



Schweizerische Eidgenossenschaft
Confédération suisse
Confederazione Svizzera
Confederaziun svizra

Département fédéral de justice et police DFJP

Office fédéral des migrations ODM
Information & Communication
Service de la statistique d'asile

3003 Berne-Wabern, le 4 janvier 2012



Statistique en matière d'asile

4^{ème} trimestre 2011

Les principales données

Effectifs

Effectif à la fin de la période		Fin déc. 2010	Fin déc. 2011	+/- en %
Effectif dans le processus asile en Suisse	Fin du mois	36'788	40'677	10.6
Effectif dans le processus procédure	Fin du mois	12'915	16'915	31.0
En suspens en première instance (proc. décision d'asile)	Fin du mois	9'025	13'694	51.7
Décisions 1ère instance, non encore entrées en force ¹⁾	Fin du mois	3'890	3'221	-17.2
Effectif admissions provisoires	Fin du mois	23'471	23'310	-0.7
Admissions provisoires ≤ 7 ans	Fin du mois	10'183	10'055	-1.3
Admissions provisoires > 7 ans	Fin du mois	10'008	9'353	-6.5
Admissions provisoires pour réfugiés ≤ 7 ans	Fin du mois	2'404	3'063	27.4
Admissions provisoires pour réfugiés > 7 ans	Fin du mois	876	839	-4.2
Effectif cas spéciaux	Fin du mois	402	452	12.4
Suspensions (groupes)	Fin du mois	0	0	0.0
Suspensions (individus)	Fin du mois	308	377	22.4
Nombre de cas spéciaux statistiques dans le processus asile	Fin du mois	94	75	-20.2
Nombre de personnes bénéficiant d'un soutien à l'exécution du renvoi	Fin du mois	7'262	7'110	-2.1
Nombre de personnes ayant obtenu des documents de voyage	Fin du mois	4'138	3'541	-14.4
Documents de voyage obtenus après procédure d'asile	Fin du mois	3'524	2'858	-18.9
Documents de voyage obtenus sans procédure d'asile	Fin du mois	614	683	11.2
Nombre de personnes dans le cadre de l'organisation du départ	Fin du mois	2'082	2'212	6.2
Organisation du départ après procédure d'asile	Fin du mois	1'561	1'714	9.8
Organisation du départ sans procédure d'asile	Fin du mois	521	498	-4.4
Nombre de soutiens à l'exécution du renvoi bloqués/suspendus	Fin du mois	554	464	-16.2
Nombre de cas spéciaux statistiques dans le cadre du soutien à l'exécution du renvoi (SER)	Fin du mois	488	893	83.0
Nombre de réfugiés reconnus ²⁾	Fin du mois préc.	25'342	26'978	6.5
Réfugiés permis B	Fin du mois	7'518	9'494	26.3
Réfugiés permis C	Fin du mois	17'824	17'484	-1.9
Nombre de personnes relevant du domaine de l'asile (incl. SER)	Fin du mois	69'392	74'765	7.7

¹⁾ Processus entrée en force (inclus cas en suspens au TAF).

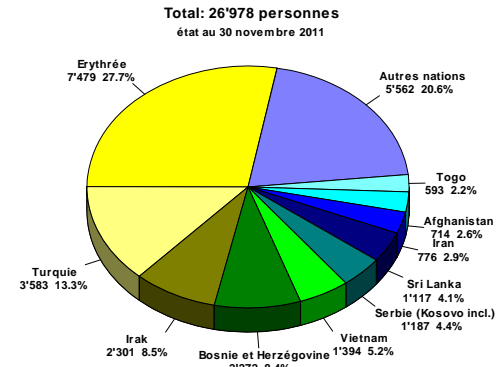
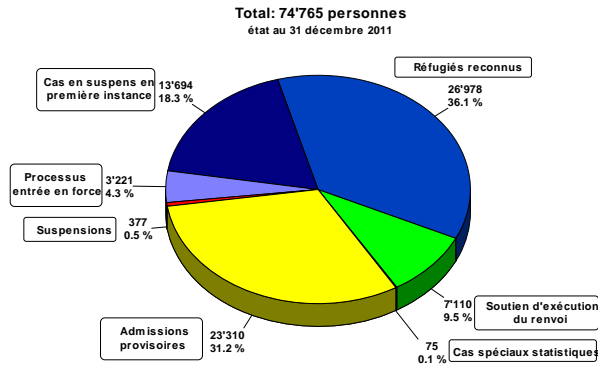
²⁾ Les données relatives aux réfugiés reconnus figurant dans la présente statistique se rapportent à l'effectif du mois de novembre 2011.

Flux

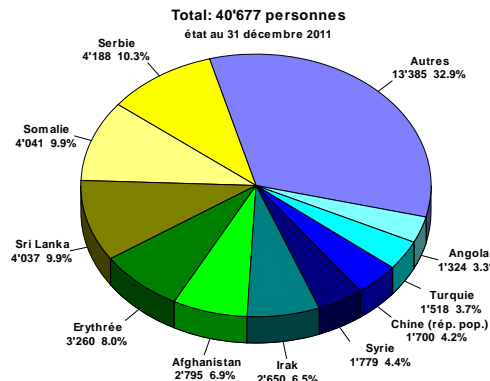
Flux durant la période (personnes)		Trim. 3/2011	Trim. 4/2011	+/- en %
		2010	2011	
Nombre de demandes d'entrée dans le cadre de l'asile: aéroports, frontières, étranger	Trimestre	2'279	2'049	-10.1
	Année	6'040	8'243	36.5
Total des cas réglés dans le cadre de l'asile: aéroports, frontières, étranger	Trimestre	1'267	1'229	-3.0
	Année	8'544	8'306	-2.8
Demandes d'asile en Suisse	Trimestre	5'513	7'243	31.4
	Année	15'567	22'551	44.9
Cas réglés en première instance	Trimestre	5'511	5'324	-3.4
	Année	20'690	19'467	-5.9
Décisions positives	Trimestre	1'309	893	-31.8
	Année	3'449	3'711	7.6
Décisions négatives	Trimestre	1'001	1'003	0.2
	Année	6'541	4'281	-34.6
Non-entrées en matière (NEM)	Trimestre	2'739	2'826	3.2
	Année	9'466	9'688	2.3
Radiations	Trimestre	462	602	30.3
	Année	1'234	1'787	44.8
Dublin: Requêtes procédure out	Trimestre	2'429	3'073	26.5
	Année	5'994	9'347	55.9
Dublin: Requêtes procédure In	Trimestre	353	531	50.4
	Année	1'327	1'611	21.4
Dublin: Consentement (délai expiré incl.) procédure out	Trimestre	2'012	2'293	14.0
	Année	5'095	7'014	37.7
Dublin: Consentement (délai expiré incl.) procédure in	Trimestre	188	283	50.5
	Année	797	907	13.8
Dublin: Décisions de non-entrée en matière (art. 34.2.d)	Trimestre	2'054	2'305	12.2
	Année	6'393	7'099	11.0
Dublin: Transferts procédure out	Trimestre	989	1'038	5.0
	Année	2'722	3'621	33.0
Dublin: Transferts procédure in	Trimestre	98	158	61.2
	Année	481	482	0.2
Admissions provisoires	Trimestre	875	670	-23.4
	Année	4'796	3'070	-36.0
Admissions provisoires LAsi et LEtr	Trimestre	615	481	-21.8
	Année	3'711	2'159	-41.8
Admissions provisoires avec qualité de réfugié	Trimestre	260	189	-27.3
	Année	1'085	911	-16.0
Levées et fins admissions provisoires	Trimestre	788	808	2.5
	Année	4'112	3'248	-21.0
Réexamens	Trimestre	391	403	3.1
	Année	1'450	1'654	14.1
Total des cas réglés dans le cadre des réexamens	Trimestre	344	389	13.1
	Année	1'389	1'581	13.8
Révocations et extinctions asile	Trimestre	261	370	41.8
	Année	2'576	1'715	-33.4
Cas de rigueur: Demandes	Trimestre	447	567	26.8
	Année	2'832	2'150	-24.1
Cas de rigueur: Approbations	Trimestre	463	511	10.4
	Année	2'942	2'068	-29.7
Approbations art. 84, al. 5, LEtr après admission provisoire	Trimestre	400	474	18.5
	Année	2'656	1'866	-29.7
Approbations art. 14, al. 2, LAsi procédure d'asile pendante	Trimestre	17	2	-88.2
	Année	57	35	-38.6
Approbations art. 14, al. 2, LAsi procédure d'asile close	Trimestre	46	35	-23.9
	Année	229	167	-27.1

Règlements et sorties du processus asile	Trimestre	5'761	5'668	-1.6
	Année	21'098	20'496	-2.9
Règlements définitifs du séjour après octroi de l'asile et règlements cantonaux	Trimestre	2'042	1'662	-18.6
	Année	7'418	6'892	-7.1
Départs après décision d'asile	Trimestre	1'140	958	-16.0
	Année	5'199	4'179	-19.6
Autres sorties du processus asile	Trimestre	2'579	3'048	18.2
	Année	8'481	9'425	11.1
Entrées demandes soutien à l'exécution du renvoi (SER) après procédure d'asile	Trimestre	838	901	7.5
	Année	4'607	3'551	-22.9
Entrées demandes soutien à l'exécution du renvoi (SER) sans procédure d'asile	Trimestre	147	143	-2.7
	Année	811	604	-25.5
Documents obtenus	Trimestre	579	616	6.4
	Année	3'091	2'447	-20.8
Départs et communications d'exécution du renvoi dans le cadre des soutiens à l'exécution du renvoi (SER)	Trimestre	3'135	3'412	8.8
	Année	10'522	12'298	16.9
Départs volontaires contrôlés	Trimestre	626	561	-10.4
	Année	2'030	2'136	5.2
Renvois pays d'origine	Trimestre	763	843	10.5
	Année	2'830	3'019	6.7
Renvois pays tiers	Trimestre	34	39	14.7
	Année	260	133	-48.8
Départs non-contrôlés et autres sorties	Trimestre	1'712	1'969	15.0
	Année	5'402	7'010	29.8

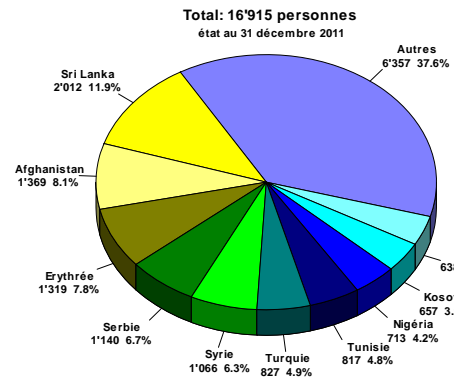
Effectifs



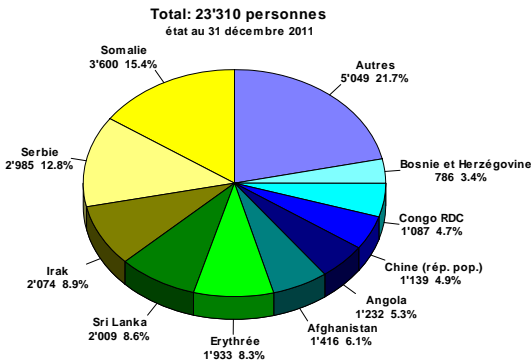
Personnes relevant du domaine de l'asile (incl. SER): statuts



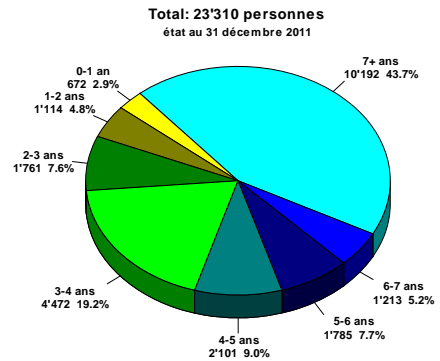
Réfugiés reconnus: pays de provenance



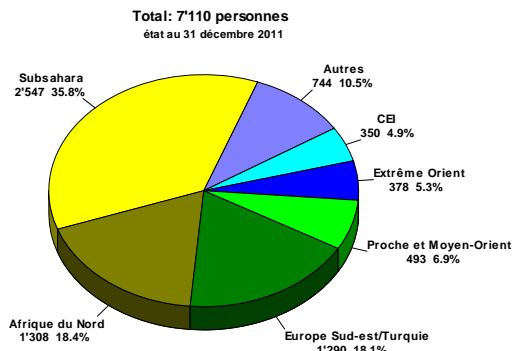
Personnes dans le processus asile en Suisse: pays de provenance



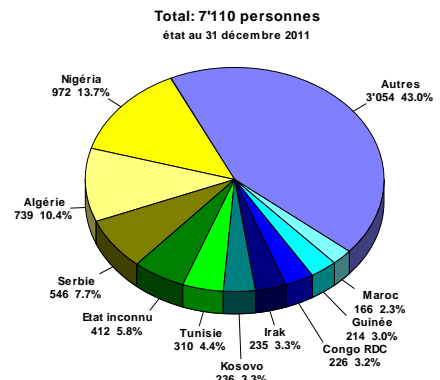
Personnes dans le processus procédure: pays de provenance



Admissions provisoires: pays de provenance



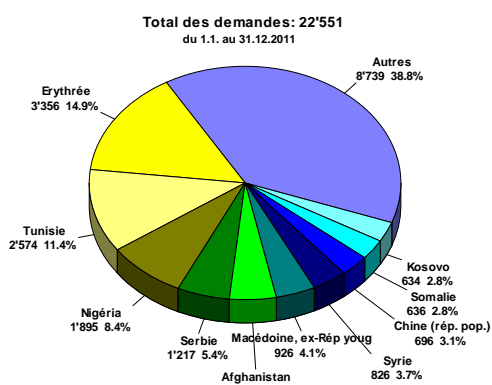
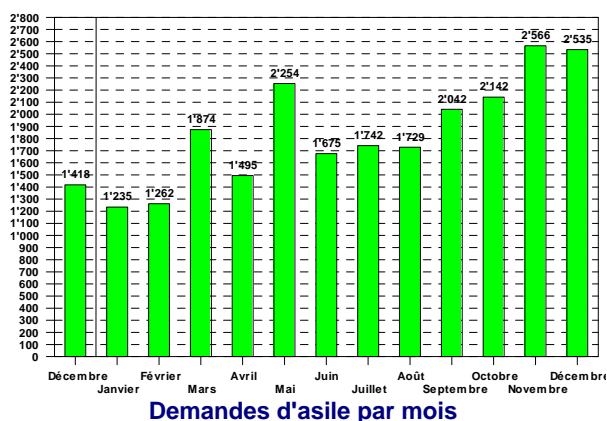
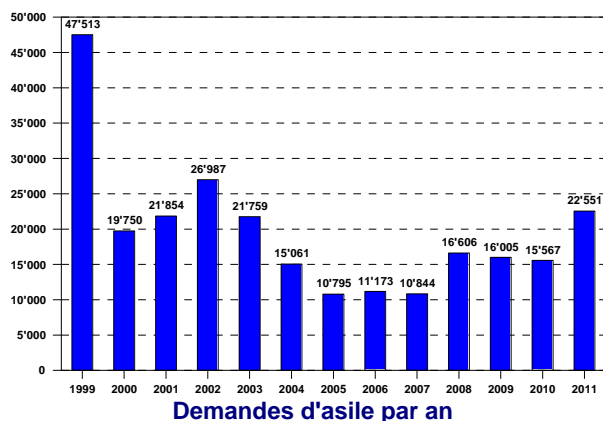
Admissions provisoires: durée du séjour depuis l'entrée en Suisse



Soutiens à l'exécution du renvoi: régions

Soutiens à l'exécution du renvoi: pays de provenance

Demandes d'asile

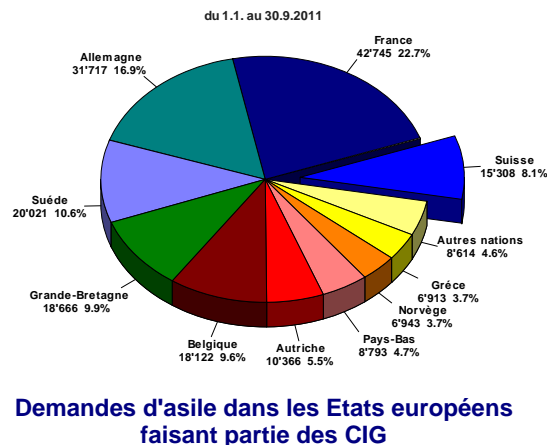
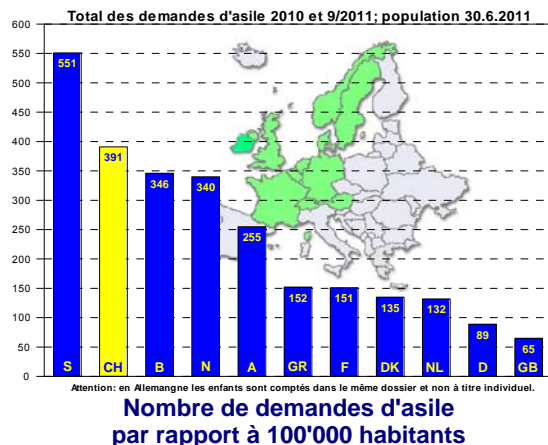


Demandes d'asile: Principaux pays de provenance

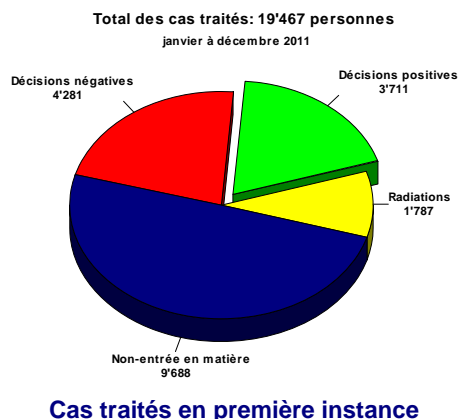
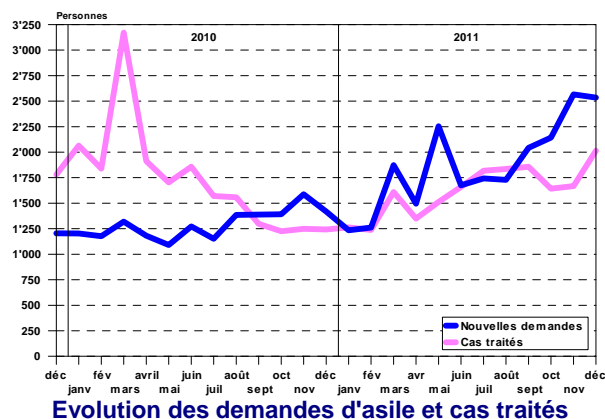
Demandes d'asile par pays de provenance

	Nationalité	Demandes d'asile 4 ^{ème} trimestre 2011	En % du total	Compar. avec trim. préc. (abs.)	Compar. avec trim. préc. (%)	Demandes d'asile janv. à déc. 2011	En % du total	Compar. avec année préc (absolu)	Compar. avec année préc. (%)
1	Tunisie	879	12.1	226	34.6	2'574	11.4	2'216	619.0
2	Erythrée	815	11.3	154	23.3	3'356	14.9	1'557	86.5
3	Serbie	754	10.4	604	402.7	1'217	5.4	307	33.7
4	Nigéria	622	8.6	120	23.9	1'895	8.4	-74	-3.8
5	Afghanistan	276	3.8	-114	-29.2	1'052	4.7	382	57.0
6	Syrie	274	3.8	21	8.3	826	3.7	357	76.1
7	Macédoine, ex-Rép youg.	254	3.5	132	108.2	926	4.1	509	122.1
8	Kosovo	225	3.1	102	82.9	634	2.8	32	5.3
9	Chine (rép. pop.)	205	2.8	-24	-10.5	696	3.1	338	94.4
10	Algérie	198	2.7	28	16.5	621	2.8	204	48.9
	Autres	2'741	37.8	481	21.3	8'754	38.8	1'156	15.2
	Total	7'243	100.0	1'730	31.4	22'551	100.0	6'984	44.9

Demandes d'asile en comparaison internationale



Cas traités en première instance



Cas traités et demandes en suspens en première instance

	Règlements 4 ^{ème} trimestre 2011	En % du total	Compar. avec trim. préc. (abs.)	Compar. avec trim. préc. (%)	Règlements janv. à déc. 2011	En % du total	Compar. avec année préc (absolu)	Compar. avec année préc. (%)
Décisions positives	893	16.8	-416	-31.8	3'711	19.1	262	7.6
taux moyen de reconnaissance	18.9	-	25.9	-	21.0	-	17.7	-
Décisions négatives	1'003	18.8	2	0.2	4'281	22.0	-2'260	-34.6
Non-entrées en matière (NEM)	2'826	53.1	87	3.2	9'688	49.8	222	2.3
Radiations	602	11.3	140	30.3	1'787	9.2	553	44.8
Total	5'324	100.0	-187	-3.4	19'467	100.0	-1'223	-5.9
Demandes en suspens	13'694	-	2'246	19.6	13'694	-	4'669	51.7

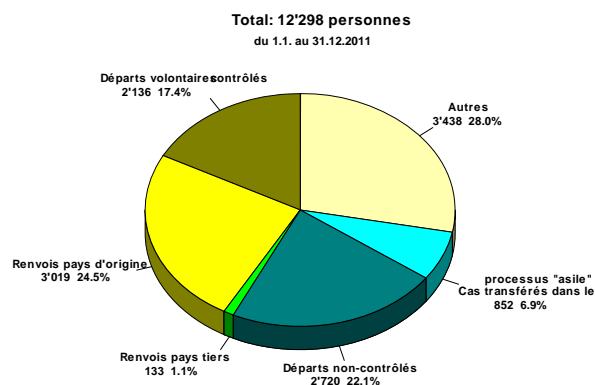
Levées des admissions provisoires et révocations de l'asile

	Levées 4 ^{ème} tri- mestre 2011	Comparai- son avec trimestre préc. (abs.)	Comparai- son avec trimestre préc. (%)	Levées janv. à déc. 2011	Comparai- son avec année précédente (absolu)	Comparai- son avec année précédente (%)
Levées et fins admissions prov.	808	20	2.5	3'248	-864	-21.0
Révocations et extinctions asile	370	109	41.8	1'715	-861	-33.4

Règlements du séjour et sorties du processus asile



Règlements du séjour et sorties
du processus asile



Statistique des sorties du processus asile après
soutien à l'exécution du renvoi

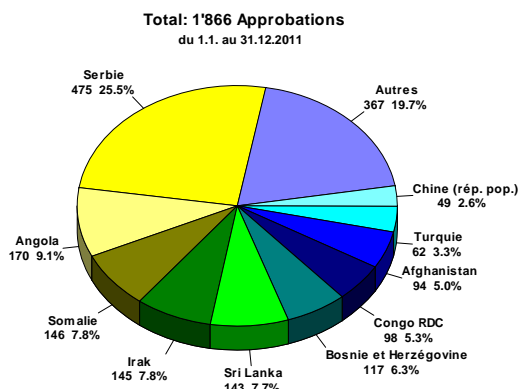
Règlements du séjour

	Règlements 4 ^{ème} tri- mestre 2011	Comparai- son avec trimestre préc. (abs.)	Comparai- son avec trimestre préc. (%)	Règlements janv. à déc. 2011	Comparai- son avec année précédente (absolu)	Comparai- son avec année précédente (%)
Règlements après octroi asile	875	-446	-33.8	3'691	242	7.0
Admissions provisoires	670	-205	-23.4	3'070	-1'726	-36.0
AP LAsi et LEtr	481	-134	-21.8	2'159	-1'552	-41.8
AP avec qualité de réfugié	189	-71	-27.3	911	-174	-16.0
Règlements de police des étrangers ¹⁾	183	26	16.6	756	-68	-8.3
Règlements cas de rigueur ²⁾	468	49	11.7	1'891	-832	-30.6
Autres règlements	136	-9	-6.2	554	132	31.3
Total	2'332	-585	-20.1	9'962	-2'252	-18.4

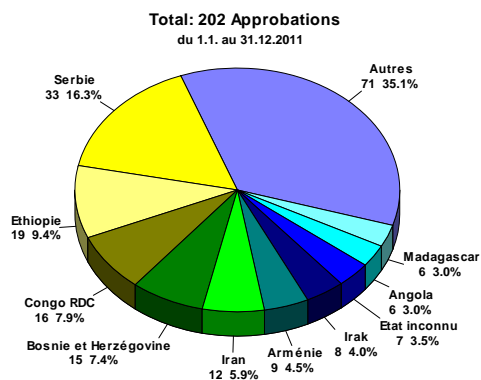
¹⁾ Règlements de police des étrangers: toutes les personnes qui ont un droit au règlement de leurs conditions de séjour (par ex. réfugiés reconnus, mariage), de même que celles qui ne bénéficient pas d'un tel droit (par ex. regroupement familial). Sont également concernées les personnes reconnues comme apatrides.

²⁾ Règlements cas de rigueur: règlements selon l'art. 85, al. 5, LEtr pour les personnes qui étaient au bénéfice d'une AP de même que les règlements selon l'art. 14, al. 2, LAsi pour les personnes dont la procédure d'asile était en cours. Ne sont pas concernés les requérants d'asile déboutés qui obtiennent par la suite un règlement en tant que cas de rigueur selon l'art. 14, al. 2, LAsi.

Cas de rigueur



Cas de rigueur prononcés Selon l'art. 84, al. 5, LEtr principales nationalités



Cas de rigueur prononcés Selon l'art. 14, al. 2, LAsi principales nationalités

	Règlements 4 ^{ème} trimestre 2011	Comparaison avec trimestre préc. (abs.)	Comparaison avec trimestre préc. (%)	Règlements janv. à déc. 2011	Comparaison avec année précédente (absolu)	Comparaison avec année précédente (%)
Approbations art. 84, al. 5, LEtr après admission provisoire	474	74	18.5	1'866	-790	-29.7
Approbations art. 14, al. 2, LAsi procédure d'asile	37	-26	-41.3	202	-84	-29.4
procédure d'asile pendante	2	-15	-88.2	35	-22	-38.6
procédure d'asile close	35	-11	-23.9	167	-62	-27.1
Total	511	48	10.4	2'068	-874	-29.7

Règlements des conditions de séjour et sorties du processus asile par nation

	Nationalité	Règl. et sorties 4 ^{ème} trimestre 2011	En % du total	Compar. avec trim. préc. (abs.)	Compar. avec trim. préc. (%)	Règl. et sorties de janv. à déc. 2011	En % du total	Compar. avec année préc (absolu)	Compar. avec année préc. (%)
1	Tunisie	801	14.1	-25	-3.0	2'018	9.8	1'634	425.5
2	Erythrée	798	14.1	-357	-30.9	3'137	15.3	358	12.9
3	Nigéria	534	9.4	179	50.4	1'828	8.9	-483	-20.9
4	Serbie	323	5.7	-54	-14.3	1'463	7.1	-576	-28.2
5	Irak	188	3.3	-12	-6.0	782	3.8	-463	-37.2
6	Somalie	178	3.1	5	2.9	749	3.7	-97	-11.5
7	Sri Lanka	164	2.9	5	3.1	685	3.3	-81	-10.6
8	Algérie	160	2.8	-13	-7.5	566	2.8	92	19.4
9	Afghanistan	147	2.6	30	25.6	437	2.1	59	15.6
10	Turquie	142	2.5	2	1.4	581	2.8	-267	-31.5
	Autres	2'233	39.4	147	7.0	8'250	40.3	-778	-8.6
	Total	5'668	100.0	-93	-1.6	20'496	100.0	-602	-2.9

Sorties du processus asile après soutien à l'exécution du renvoi par nation

	Nationalité	Sorties 4 ^{ème} tri- mestre 2011	En % du total	Compar. avec trim. préc. (abs.)	Compar. avec trim. préc. (%)	Sorties janv. à déc. 2011	En % du total	Compar. avec an- née préc (absolu)	Compar. avec an- née préc. (%)
1	Nigéria	456	13.4	78	20.6	1'907	15.5	490	34.6
2	Tunisie	345	10.1	97	39.1	763	6.2	594	351.5
3	Serbie	227	6.7	8	3.7	945	7.7	-139	-12.8
4	Albanie	200	5.9	30	17.6	598	4.9	304	103.4
5	Macédoine, ex-Rép youg.	154	4.5	-53	-25.6	595	4.8	164	38.1
6	Kosovo	118	3.5	-25	-17.5	450	3.7	-93	-17.1
7	Erythrée	101	3.0	30	42.3	267	2.2	68	34.2
8	Algérie	95	2.8	-8	-7.8	394	3.2	69	21.2
9	Irak	88	2.6	13	17.3	317	2.6	-130	-29.1
10	Etat inconnu	85	2.5	5	6.3	327	2.7	33	11.2
	Autres	1'543	45.2	102	7.1	5'735	46.6	416	7.8
	Total	3'412	100.0	277	8.8	12'298	100.0	1'776	16.9

Le Kosovo n'est saisi séparément dans SYMIC que depuis le mois d'octobre 2008. Les corrections sont effectuées progressivement si bien que de nombreuses personnes sont comptabilisées sous la Serbie. Pour des raisons techniques, il n'est donc pas possible actuellement de faire une distinction.

Les tableaux complets selon les cantons et les nationalités sont établis sur une base mensuelle et annuelle et peuvent être consultés sur le site internet de l'Office fédéral des migrations au format PDF. Des tableaux établis sur la base d'autres critères (sexe, continents, régions, etc.) peuvent être commandés auprès du Service Statistique asile.