



Schweizerische Eidgenossenschaft
Confédération suisse
Confederazione Svizzera
Confederaziun svizra

Département fédéral de justice et police DFJP

Secrétariat d'Etat aux migrations SEM
Information & Communication
Service statistique

3003 Berne-Wabern, le 23 janvier 2017



Statistique en matière d'asile

4^{ème} trimestre 2016

Les principales données

Effectifs

Effectif à la fin de la période		Fin déc. 2015	Fin déc. 2016	+/- en %
Effectif dans le processus asile en Suisse	Fin du mois	66'352	68'310	3.0
Effectif dans le processus procédure	Fin du mois	32'701	30'800	-5.8
En suspens en première instance (proc. décision d'asile)	Fin du mois	29'805	27'711	-7.0
Décisions 1ère instance, non encore entrées en force ¹⁾	Fin du mois	2'896	3'089	6.7
Effectif admissions provisoires	Fin du mois	33'059	36'877	11.5
Admissions provisoires ≤ 7 ans	Fin du mois	15'028	17'788	18.4
Admissions provisoires > 7 ans	Fin du mois	9'711	9'602	-1.1
Admissions provisoires pour réfugiés ≤ 7 ans	Fin du mois	6'423	7'473	16.3
Admissions provisoires pour réfugiés > 7 ans	Fin du mois	1'897	2'014	6.2
Total suspensions de l'exécution du renvoi	Fin du mois	507	500	-1.4
Suspensions (groupes)	Fin du mois	4	0	-100.0
Suspensions (individus)	Fin du mois	503	500	-0.6
Cas spéciaux statistiques dans le processus asile	Fin du mois	85	133	56.5
Nombre de personnes bénéficiant d'un soutien à l'exécution du renvoi	Fin du mois	4'647	4'170	-10.3
Nombre de personnes ayant obtenu des documents de voyage	Fin du mois	3'021	2'785	-7.8
Documents de voyage obtenus après procédure d'asile	Fin du mois	2'539	2'321	-8.6
Documents de voyage obtenus sans procédure d'asile	Fin du mois	482	464	-3.7
Nombre de personnes dans le cadre de l'organisation du départ	Fin du mois	542	461	-14.9
Organisation du départ après procédure d'asile	Fin du mois	367	321	-12.5
Organisation du départ sans procédure d'asile	Fin du mois	175	140	-20.0
Nombre de soutiens à l'exécution du renvoi bloqués/ suspendus	Fin du mois	479	428	-10.6
Nombre de cas spéciaux statistiques dans le cadre du soutien à l'exécution du renvoi (SER)	Fin du mois	605	496	-18.0
Nombre de réfugiés reconnus	Fin du mois	40'277	45'804	13.7
Réfugiés permis B	Fin du mois	19'238	25'140	30.7
Réfugiés permis C	Fin du mois	21'039	20'664	-1.8
Nombre de personnes relevant du domaine de l'asile (incl. SER)	Fin du mois	111'276	118'284	6.3

¹⁾ Processus entrée en force (inclus cas en suspens au TAF).

Flux

Flux durant la période (personnes)		Trim. 3/2016	Trim. 4/2016	+/- en %
		1.1.-31.12.2015	1.1.-31.12.2016	
Nombre de demandes d'entrée dans le cadre de l'asile: aéroports, frontières, étranger, regroupements familiaux	Trimestre	1'003	1'245	24.1
	Année	4'027	4'062	0.9
Total des cas réglés dans le cadre de l'asile: aéroports, frontières, étranger, regroupement familiaux	Trimestre	1'041	1'151	10.6
	Année	8'696	3'933	-54.8
Demandes d'asile en Suisse	Trimestre	7'105	5'825	-18.0
	Année	39'523	27'207	-31.2
Reprises des demandes d'asile en Suisse	Trimestre	352	300	-14.8
	Année	1'311	1'713	30.7
Cas réglés en première instance	Trimestre	7'462	7'825	4.9
	Année	28'118	31'299	11.3
Décisions positives	Trimestre	1'288	1'445	12.2
	Année	6'377	5'985	-6.1
Rejets avec admission provisoire	Trimestre	1'576	1'883	19.5
	Année	7'050	6'802	-3.5
Rejets sans admission provisoire	Trimestre	1'133	1'042	-8.0
	Année	3'552	4'181	17.7
Non-entrées en matière avec admission provisoire	Trimestre	14	24	71.4
	Année	59	48	-18.6
Non-entrées en matière sans admission provisoire	Trimestre	2'061	2'286	10.9
	Année	8'362	9'345	11.8
Radiations	Trimestre	1'390	1'145	-17.6
	Année	2'718	4'938	81.7
Taux de reconnaissance en % ¹	Trimestre	21.2	21.6	-
	Année	25.1	22.7	-
Taux de protection en % ²	Trimestre	47.4	50.2	-
	Année	53.1	48.7	-
Groupe : octrois de l'asile (Resettlement)	Trimestre	193	229	18.7
	Année	611	621	1.6
Admissions provisoires	Trimestre	1'734	2'017	16.3
	Année	7'787	7'369	-5.4
Admissions provisoires LAsi et LEtr	Trimestre	1'512	1'783	17.9
	Année	5'253	5'634	7.3
Admissions provisoires avec qualité de réfugié	Trimestre	222	234	5.4
	Année	2'534	1'735	-31.5
Levées et fins admissions provisoires	Trimestre	882	858	-2.7
	Année	3'466	3'639	5.0
Demandes de réexamen	Trimestre	361	378	4.7
	Année	1'360	1'387	2.0
Total des cas réglés dans le cadre des réexamens	Trimestre	356	377	5.9
	Année	1'446	1'459	0.9
Révocations et extinctions asile	Trimestre	246	314	27.6
	Année	969	1'214	25.3

¹ Taux de reconnaissance = nombre d'octrois de l'asile sur le total des décisions (octrois de l'asile, rejets et NEM) sans radiations au moment de la décision de première instance

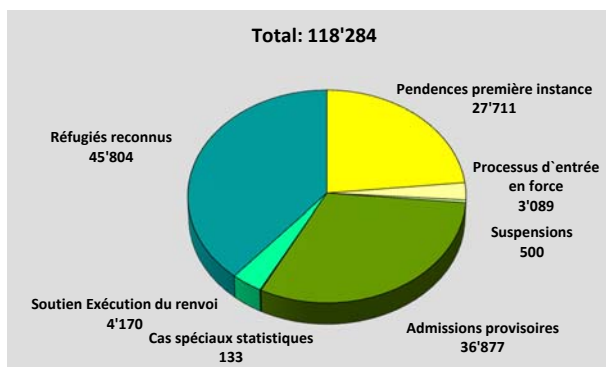
² Taux de protection = part de l'octroi de l'asile et des AP par rapport au total des décisions (octroi de l'asile, refus et non-entrée en matière) sans radiations au moment de la décision de première instance

Flux durant la période (personnes)		Trim. 3/2016	Trim. 4/2016	+/- en %
		1.1.-31.12.2015	1.1.-31.12.2016	
Dublin : Requêtes procédure out	Trimestre	3'180	2'976	-6.4
	Année	17'377	15'203	-12.5
Dublin : Requêtes procédure In	Trimestre	1'102	1'374	24.7
	Année	3'072	4'115	34.0
Dublin : Consentement (délai expiré incl.) procédure out	Trimestre	2'246	2'573	14.6
	Année	8'782	10'197	16.1
Dublin : Consentement (délai expiré incl.) procédure in	Trimestre	309	491	58.9
	Année	1'205	1'302	8.0
Dublin : Décisions de non-entrée en matière (art. 31a.1.b)	Trimestre	1'964	2'185	11.3
	Année	7'915	8'874	12.1
Dublin : Transferts procédure out	Trimestre	871	664	-23.8
	Année	2'461	3'750	52.4
Dublin : Transferts procédure in	Trimestre	115	119	3.5
	Année	558	469	-15.9
Accords de réadmission : Requêtes procédure out	Trimestre	130	151	16.2
	Année	615	649	5.5
Accords de réadmission : Requêtes procédure In	Trimestre	4	6	50.0
	Année	13	18	38.5
Accords de réadmission : Consentement procédure out	Trimestre	119	139	16.8
	Année	529	608	14.9
Accords de réadmission : Consentement procédure in	Trimestre	2	6	200.0
	Année	12	16	33.3
Accords de réadmission : Décisions de non-entrée en matière	Trimestre	45	58	28.9
	Année	208	262	26.0
Accords de réadmission : Transferts procédure out	Trimestre	84	86	2.4
	Année	255	346	35.7
Accords de réadmission : Transferts procédure in	Trimestre	0	3	-
	Année	6	4	-33.3
Cas de rigueur : Demandes	Trimestre	482	453	-6.0
	Année	1'951	2'008	2.9
Cas de rigueur : Approbations	Trimestre	464	434	-6.5
	Année	1'966	1'987	1.1
Approbations art. 84, al. 5, LEtr après admission provisoire	Trimestre	430	418	-2.8
	Année	1'861	1'866	0.3
Approbations art. 14, al. 2, LAsi avec procédure d'asile pendante ou close	Trimestre	34	16	-52.9
	Année	105	121	15.2

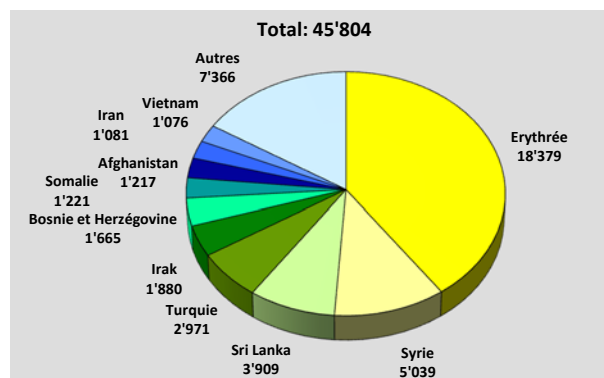
Flux durant la période (personnes)		Trim. 3/2016	Trim. 4/2016	+/- en %
		1.1.-31.12.2015	1.1.-31.12.2016	
Nouveaux séjours dans le processus asile	Trimestre	7'745	6'477	-16.4
	Année	41'541	29'465	-29.1
Entrées	Trimestre	6'387	5'046	-21.0
	Année	37'570	24'264	-35.4
Reprises du séjour	Trimestre	549	525	-4.4
	Année	1'753	2'048	16.8
Naissances	Trimestre	809	906	12.0
	Année	2'218	3'153	42.2
Entrées demandes soutien à l'exéc. du renv. SER (reprises incl.)	Trimestre	3'130	2'775	-11.3
	Année	12'502	12'965	3.7
Règlements du séjour après octroi de l'asile (reprises incl.)	Trimestre	1'351	1'582	17.1
	Année	6'438	6'098	-5.3
Règlements du séjour par les cantons (reprises incl.)	Trimestre	762	780	2.4
	Année	3'191	3'338	4.6
Départs après décision d'asile ou Dublin (reprises incl.)	Trimestre	2'244	2'133	-4.9
	Année	8'891	9'817	10.4
Départs et communications de l'exécution du renvoi processus asile* et processus soutien à l'exéc. du renvoi	Trimestre	5'974	5'289	-11.5
	Année	19'150	22'961	19.9
Départs volontaires contrôlés	Trimestre	590	491	-16.8
	Année	2'518	2'532	0.6
Renvois pays d'origine	Trimestre	772	850	10.1
	Année	3'913	3'520	-10.0
Renvois pays tiers	Trimestre	60	79	31.7
	Année	224	259	15.6
Renvois pays Dublin	Trimestre	714	567	-20.6
	Année	2'274	2'760	21.4
Départs non-contrôlés	Trimestre	2'682	2'276	-15.1
	Année	5'347	8'943	67.3
Autres départs	Trimestre	1'156	1'026	-11.2
	Année	4'874	4'947	1.5
Entrées demandes soutien à l'exécution du renvoi (SER) après procédure d'asile	Trimestre	732	692	-5.5
	Année	2'942	2'975	1.1
Entrées demandes soutien à l'exécution du renvoi (SER) sans procédure d'asile	Trimestre	110	85	-22.7
	Année	445	440	-1.1
Documents obtenus	Trimestre	460	362	-21.3
	Année	1'802	1'842	2.2
Documents non obtenus	Trimestre	109	52	-52.3
	Année	281	235	-16.4
Documents disponibles	Trimestre	66	57	-13.6
	Année	209	318	52.2
Radiations obtention de documents	Trimestre	378	352	-6.9
	Année	1'555	1'484	-4.6

* Dans les tableaux statistiques officiels, les sorties/départs du processus Asile (durant ou à l'issue de la procédure) seront désormais additionnés avec les sorties/départs après le soutien à l'exécution du renvoi (n'ont pas été indiqués séparément jusqu'en novembre 2013).

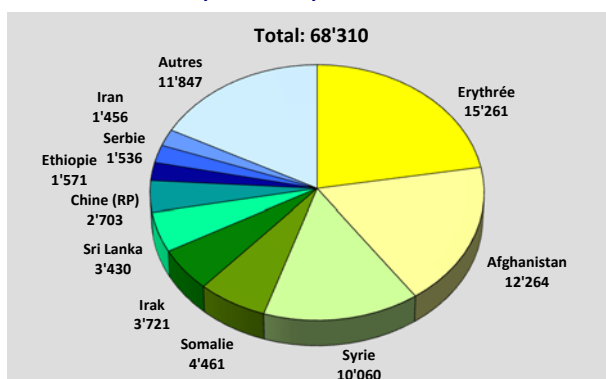
Effectifs



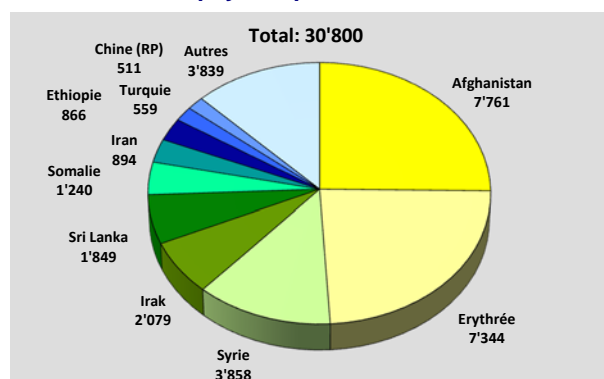
Personnes relevant du domaine de l'asile (incl. SER) : statuts



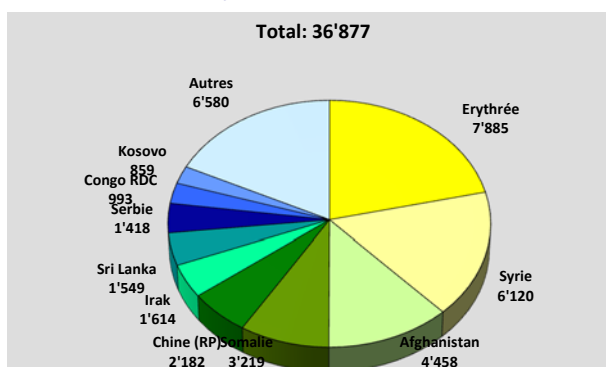
Réfugiés reconnus : pays de provenance



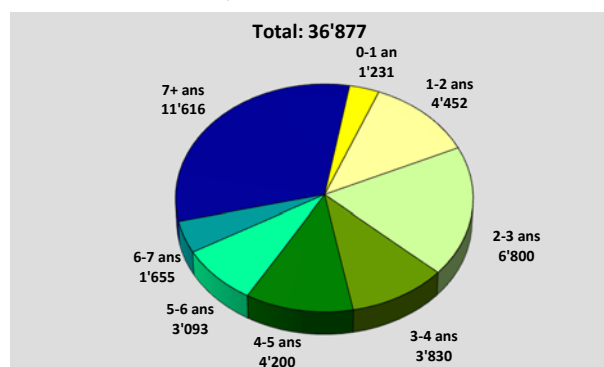
Personnes dans le processus asile en Suisse : pays de provenance



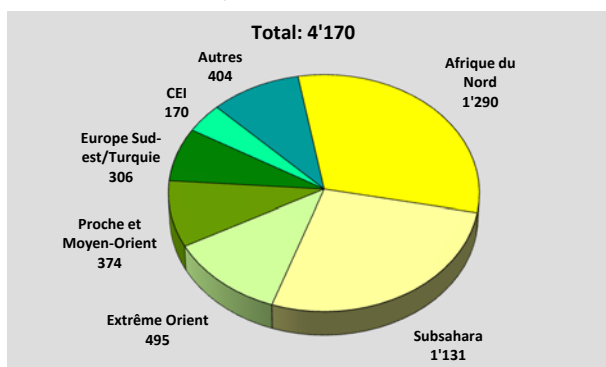
Personnes dans le processus procédure : pays de provenance



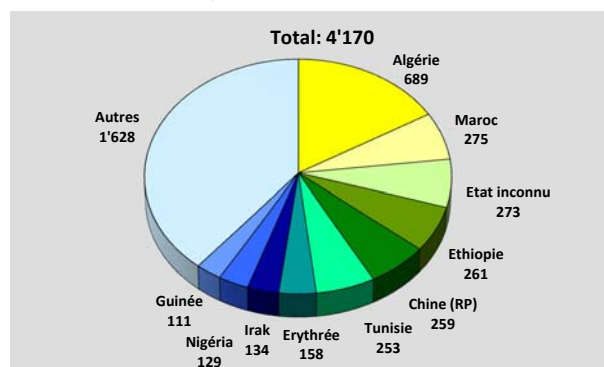
Admissions provisoires : pays de provenance



Admissions provisoires : durée du séjour depuis l'entrée en Suisse

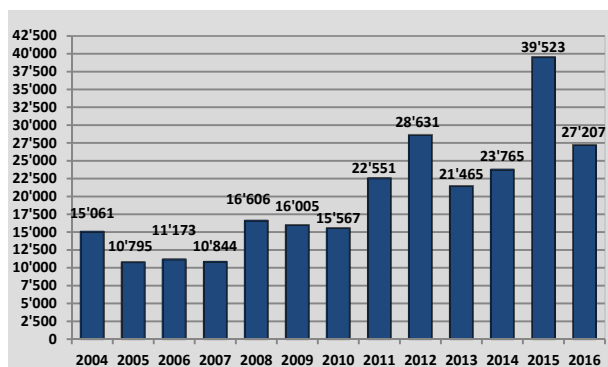


Soutiens à l'exécution du renvoi : régions

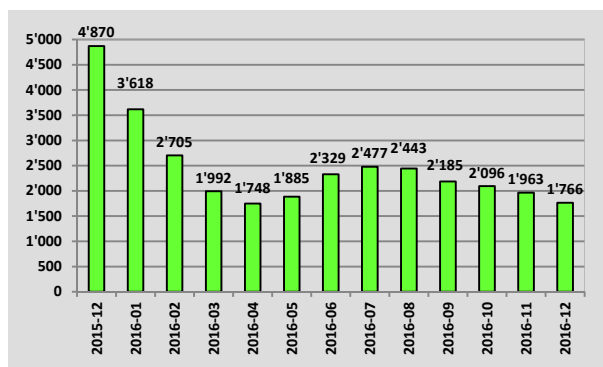


Soutiens à l'exécution du renvoi : pays de provenance

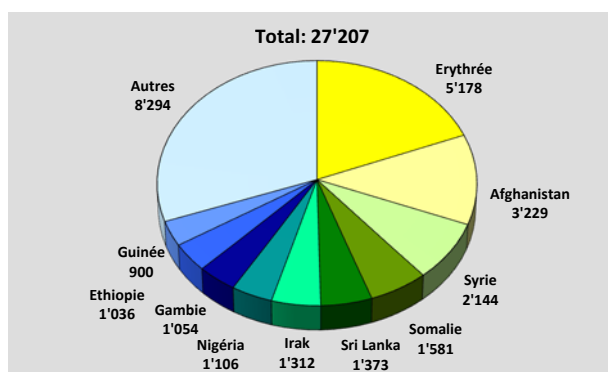
Demandes d'asile



Demandes d'asile par an



Demandes d'asile par mois

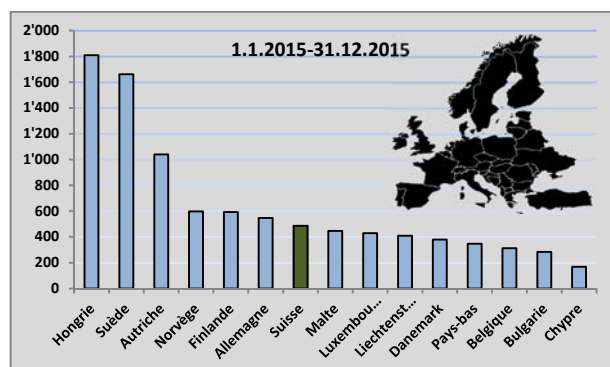


Demandes d'asile : Principaux pays de provenance
1.1. – 31.12.2016

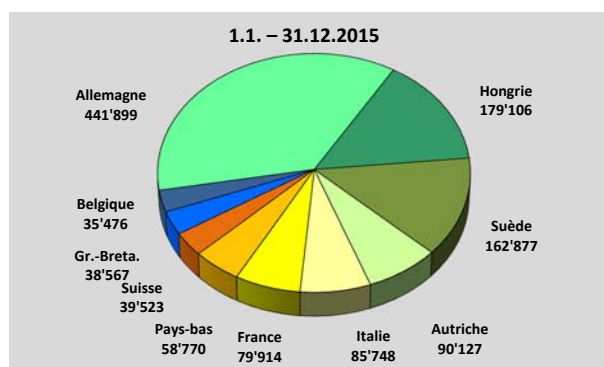
Demandes d'asile par pays de provenance

	Nationalité	Demandes d'asile 4 ^{ème} trimestre 2016	En % du total	Compar. avec trim. préc. (abs.)	Compar. avec trim. préc. (%)	Demandes d'asile janv. à déc. 2016	En % du total	Compar. avec année préc (absolu)	Compar. avec année préc. (%)
1	Erythrée	1'396	24.0	-745	-34.8	5'178	19.0	-4'788	-48.0
2	Syrie	499	8.6	92	22.6	2'144	7.9	-2'601	-54.8
3	Guinée	361	6.2	112	45.0	900	3.3	626	228.5
4	Afghanistan	339	5.8	-137	-28.8	3'229	11.9	-4'602	-58.8
5	Sri Lanka	273	4.7	-11	-3.9	1'373	5.0	-505	-26.9
6	Irak	230	3.9	56	32.2	1'312	4.8	-1'076	-45.1
7	Somalie	218	3.7	-171	-44.0	1'581	5.8	328	26.2
8	Ethiopie	196	3.4	-245	-55.6	1'036	3.8	437	73.0
9	Turquie	157	2.7	20	14.6	526	1.9	102	24.1
10	Nigéria	151	2.6	-150	-49.8	1'106	4.1	136	14.0
	Autres	2'005	34.4	-101	-4.8	8'822	32.4	-373	-4.1
	Total	5'825	100.0	-1'280	-18.0	27'207	100.0	-12'316	-31.2

Demandes d'asile en comparaison internationale

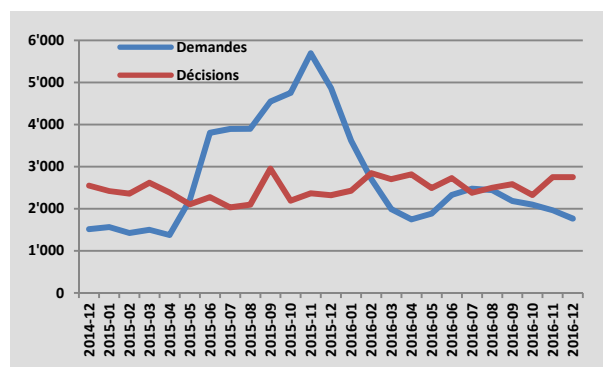


Nombre de demandes d'asile par rapport à 100'000 habitants (demandes 2015; habitants 6/2015)

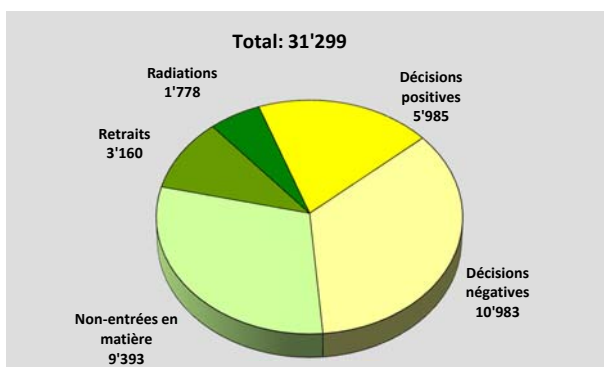


Demandes d'asile dans certains Etats européens

Cas traités en première instance



Evolution des demandes d'asile et cas traités



Cas traités en première instance – 1.1. – 31.12.2016

Demandes en suspens et cas traités en première instance

	Règlements 4 ^{ème} trim-estre 2016	En % du total	Compar. avec trim. préc. (abs.)	Compar. avec trim. préc. (%)	Règlements janv. à déc. 2016	En % du total	Compar. avec année préc (absolu)	Compar. avec année préc. (%)
Décisions positives	1'445	18.5	157	12.2	5'985	19.1	-392	-6.1
taux de reconnaissance (en %)	21.6	-	0.4	-	22.7	-	-2.4	-
Rejets avec AP	1'883	24.1	307	19.5	6'802	21.7	-248	-3.5
Non-entrées en matière avec AP	24	0.3	10	71.4	48	0.2	-11	-18.6
taux de protection (en %)	50.2	-	2.8	-	48.7	-	-4.4	-
Rejets sans AP	1'042	13.3	-91	-8.0	4'181	13.4	629	17.7
Non-entrées en matière sans AP	2'286	29.2	225	10.9	9'345	29.9	983	11.8
Radiations	1'145	14.6	-245	-17.6	4'938	15.8	2'220	81.7
Total	7'825	100.0	363	4.9	31'299	100.0	3'181	11.3
Demandes en suspens	27'711	-	-1'554	-5.3	27'711	-	-2'094	-7.0

Levées des admissions provisoires et révocations de l'asile

	Levées 4 ^{ème} tri- mestre 2016	Comparai- son avec trimestre préc. (abs.)	Comparai- son avec trimestre préc. (%)	Levées janv. à déc. 2016	Comparai- son avec année précédente (absolu)	Comparai- son avec année précédente (%)
Levées et fins admissions prov.	858	-24	-2.7	3'619	173	5.0
Révocations et extinctions asile	314	68	27.6	1'214	245	25.3

Règlements du séjour et sorties

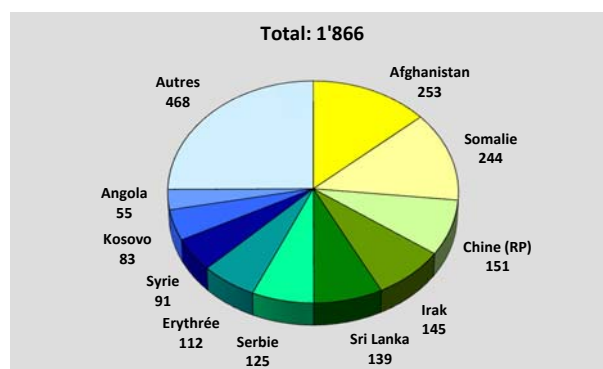
Règlements du séjour

	Règlements 4 ^{ème} tri- mestre 2016	Comparai- son avec trimestre préc. (abs.)	Comparai- son avec trimestre préc. (%)	Règlements janv. à déc. 2016	Comparai- son avec année précédente (absolu)	Comparai- son avec année précédente (%)
Règlements après octroi asile	1'582	231	17.1	6'098	-340	-5.3
Admissions provisoires	2'017	283	16.3	7'369	-418	-5.4
AP LAsi et LEtr	1'783	271	17.9	5'634	381	7.3
AP avec qualité de réfugié	234	12	5.4	1'735	-799	-31.5
Règlements de police des étrangers ¹⁾	281	13	4.9	1'160	175	17.8
Règlements cas de rigueur ²⁾	418	-12	-2.8	1'860	-8	-0.4
Autres règlements	81	17	26.6	318	-20	-5.9
Total	4'379	532	13.8	16'805	-611	-3.5

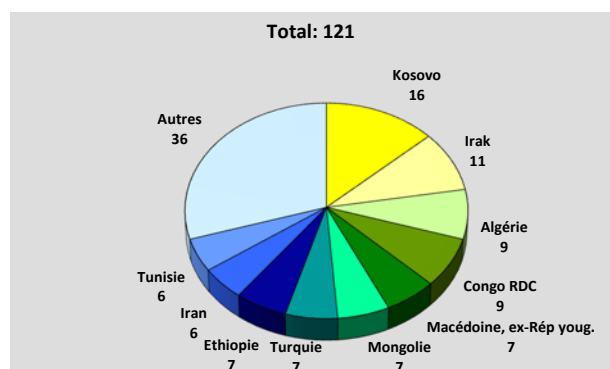
¹⁾ Règlements de police des étrangers: toutes les personnes qui ont un droit au règlement de leurs conditions de séjour (par ex. réfugiés reconnus, mariage), de même que celles qui ne bénéficient pas d'un tel droit (par ex. regroupement familial). Sont également concernées les personnes reconnues comme apatrides.

²⁾ Règlements cas de rigueur: règlements selon l'art. 85, al. 5, LEtr pour les personnes qui étaient au bénéfice d'une AP de même que les règlements selon l'art. 14, al. 2, LAsi pour les personnes dont la procédure d'asile était en cours. Ne sont pas concernés les requérants d'asile déboutés qui obtiennent par la suite un règlement en tant que cas de rigueur selon l'art. 14, al. 2, LAsi.

Cas de rigueur



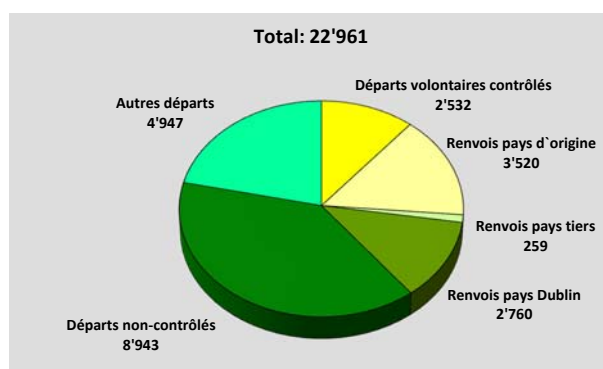
Cas de rigueur prononcés selon l'art. 84, al. 5, LEtr principales nationalités – 1.1. – 31.12.2016



Cas de rigueur prononcés selon l'art. 14, al. 2, LAsi principales nationalités – 1.1. – 31.12.2016

	Règlements 4 ^{ème} tri- mestre 2016	Comparai- son avec trimestre préc. (abs.)	Comparai- son avec trimestre préc. (%)	Règlements janv. à déc. 2016	Comparai- son avec année précédente (absolu)	Comparai- son avec année précédente (%)
Approbations art. 84, al. 5, LEtr après admission provisoire	418	-12	-2.8	1'866	5	0.3
Approbations art. 14, al. 2, LAsi procédure d'asile	16	-18	-52.9	121	16	15.2
procédure d'asile pendante	0	0	-	0	-9	-100.0
procédure d'asile close	16	-18	-52.9	121	25	26.0
Total	434	-30	-6.5	1'987	21	1.1

Départs et communications de l'exécution du renvoi processus asile et processus soutien à l'exécution du renvoi SER (asile et étranger)



Sorties LAsi et LEtr – 1.1. – 31.12.2016

Départ et communication de l'exéc. du renvoi (asile et étranger) par nationalité

	Nationalité	Sorties 4 ^{ème} tri- mestre 2016	En % du total	Compar. avec trim. préc. (abs.)	Compar. avec trim. préc. (%)	Sorties janv. à déc. 2016	En % du total	Compar. avec an- née préc (absolu)	Compar. avec an- née préc. (%)
1	Erythrée	497	9.4	-18	-3.5	1'483	6.5	630	73.9
2	Guinée	395	7.5	164	71.0	984	4.3	552	127.8
3	Nigéria	308	5.8	-219	-41.6	1'613	7.0	342	26.9
4	Albanie	255	4.8	-3	-1.2	1'071	4.7	-655	-37.9
5	Gambie	234	4.4	-121	-34.1	1'438	6.3	435	43.4
6	Ethiopie	195	3.7	-17	-8.0	546	2.4	362	196.7
7	Serbie	191	3.6	-62	-24.5	857	3.7	-4	-0.5
8	Algérie	187	3.5	-35	-15.8	934	4.1	293	45.7
9	Somalie	185	3.5	-74	-28.6	821	3.6	354	75.8
10	Maroc	172	3.3	-68	-28.3	901	3.9	222	32.7
	Autres	2'670	50.5	-232	-8.0	12'313	53.6	1'280	11.6
	Total	5'289	100.0	-685	-11.5	22'961	100.0	3'811	19.9

Remarques

Les tableaux complets selon les cantons et les nationalités sont établis sur une base mensuelle et annuelle et peuvent être consultés sur le site internet du Secrétariat d'Etat aux migrations au format Excel¹⁾.

¹⁾ <https://www.sem.admin.ch/sem/fr/home/publiservice/statistik/asylstatistik.html>